



**ГОДИШЕН ФИНАНСОВ ОТЧЕТ  
ИД НАДЕЖДА АД  
към 31.12.2013 г.**

13.03.2014 г.

## **Инвестиционно дружество НАДЕЖДА АД**

### **ГОДИШЕН ДОКЛАД ЗА ДЕЙНОСТТА НА ИД „НАДЕЖДА” АД 2013 г.**

#### **1. Обща информация**

ИД „Надежда” АД е инвестиционно дружество от затворен тип регистрирано в Република България по фирмено дело N 13472 от 1996 г. със седалище и адрес на управление: гр. София, ул. Енос N 2, ет.5

Основната дейност на Дружеството е инвестиране в ценни книжа, като основната цел е гарантиране на интересите на акционерите чрез създаване на балансиран портфейл от ценни книжа и финансови инструменти оптимално съчетаващ висока доходност и минимален риск.

Закона за публично предлагане на ценни книжа и свързаните с него подзаконов актове са основното специално законодателство, което касае дейността на дружеството.

Дружеството притежава лиценз от Комисия за финансов надзор (КФН) за извършване на дейност като инвестиционно дружество от затворен тип № 61-ИД от 03.07.1998 г., произдадено с Решение № 02-ИД от 06.01.2006 г.

Дейността на ИД „Надежда” АД по чл. 164, ал.1 от ЗППЦК се управлява от Управляващо дружество “ПФБК Асет Мениджмънт” АД, съгласно договор влизащ в сила на 02.01.2013 г.

Банка депозитар на Дружеството е Уникредит Булбанк АД, съгласно Договор за депозитарни услуги сключен на 06.07.2001 г.

Дружеството има едностепенна система на управление от Съвета на директорите в тричленен състав:

- Борислав Кирилов Никлев – Изпълнителен директор и Председател на СД
- Велислава Невянова Иванова – Зам. председател на СД
- Стоян Николов Николов – Член на СД

Към 31.12.2013 г. членовете на Съвета на директорите притежават акции на дружеството, както следва:

Борислав Кирилов Никлев притежава 10 037 бр. или 0.26% от капитала

Велислава Невянова Иванова – не притежава акции на дружеството

Стоян Николов Николов – не притежава акции на дружеството

Органите за управление на дружеството са Общо събрание на акционерите и Съвет на директорите.

Акциите на Дружеството са само безналични, поименни, обикновени с право на един глас всяка. Номиналната стойност на една акция е 1.00 /един/ лев.

Директор за връзка с инвеститорите на ИД „Надежда” АД е Любомир Михайлов Янков, адрес за кореспонденция: гр.София, ул.”Енос” 2 ет.5, тел. 460 64 48, емейл: [lubomir.yankov@ffbh.bg](mailto:lubomir.yankov@ffbh.bg)

#### **2. Инвестиционна дейност и финансово състояние на ИД „Надежда” АД през 2013 г.**

Основната инвестиционна цел на Дружеството е чрез създаване на балансиран портфейл от ценни книжа и инструменти на паричния пазар с оптимално съчетаване на висока доходност и умерен риск, да гарантира интересите на акционерите си. Изборът на вида на активите, в които се инвестира, зависи от възможността им да генерират очакваната доходност. Също така изборът на емитенти, в които се инвестира, не е ограничен до големината на пазарната капитализация на отделните емитенти и техните емисии, а е определен единствено от потенциала на емитента да допринесе за постигане на инвестиционните цели на ИД „Надежда” АД.

## Инвестиционно дружество НАДЕЖДА АД

Инвестиционната политика не предвижда ограничения на инвестициите по отношение на географското разпределение на придобиваните активи.

През 2013 г. дружеството, възползвайки се от регулаторните възможности, инвестираше както на местните, така и на чуждестранни регулирани пазари.

За да изпълни основната си цел инвестиционният портфейл на дружеството през изтеклата година беше структуриран по следния начин:

- капиталови и дългови финансови инструменти, приети за търговия на регулиран пазар на ценни книжа в страната;
- капиталови и дългови финансови инструменти, приети за търговия на регулиран пазар на ценни книжа в държави членки на ЕС и трети държави;
- финансови инструменти, които не се търгуват на регулиран пазар на ценни книжа;
- инструменти на паричния пазар.

### 2.1. Структура на активите на ИД “Надежда” АД

Обем и структура на активите на ИД „Надежда” АД по видове финансови инструменти към 31.12.2012 г. и 31.12.2013 г.:

Актив	Стойност на актива хил. лева	% от актива	Стойност на актива хил. лева	% от актива
	31.12.2013		31.12.2012	
<b>Парични средства в разплащателни сметки</b>	<b>346</b>	<b>7.09%</b>	<b>248</b>	<b>5.98%</b>
<b>Депозити</b>	<b>557</b>	<b>11.41%</b>	<b>456</b>	<b>10.99%</b>
<b>Корпоративни облигации</b>	<b>598</b>	<b>12.26%</b>	<b>440</b>	<b>10.61%</b>
<b>Акции (Сектор), в т.ч.:</b>	<b>3 322</b>	<b>68.07%</b>	<b>2 957</b>	<b>71.29%</b>
Диверсифицирани финансови продукти	121	2.48%	131	3.16%
Диверсифицирани холдинги	296	6.07%	153	3.69%
Енергетика	179	3.67%	202	4.87%
Здравеопазване	434	8.89%	282	6.80%
Земеделие	97	1.99%	90	2.17%
Индустрия	985	20.18%	568	13.69%
Информационни технологии	34	0.70%	34	0.82%
Обществени услуги	210	4.30%	236	5.69%
Потребителски стоки	59	1.21%	32	0.77%
Потребителски стоки от първа необходимост	38	0.78%	16	0.39%
Суровини и материали	130	2.66%	278	6.70%
Телекомуникационни услуги	0	0.00%	91	2.19%
Финанси	739	15.14%	844	20.35%
<b>Вземания</b>	<b>57</b>	<b>1.17%</b>	<b>47</b>	<b>1.13%</b>
<b>Общо</b>	<b>4 880</b>	<b>100.00%</b>	<b>4 148</b>	<b>100.00%</b>

Активите на ИД „Надежда” АД нарастват с 17.6% през 2013 г и възлизат на 4.88 мил. лв. Годишната се характеризираше с възходящ тренд на капиталовите пазари, подкрепен от стабилизиране на ситуацията с

## Инвестиционно дружество НАДЕЖДА АД

европейската дългова криза и излизане на икономиката на ЕС от рецесия през второто полугодие. В резултат на това наблюдавахме засилени инвестиции в пазарите на акции на развитите пазари като годината приключи със солидни ръстове и рекорди за редица от тях. През 2013 г. имаше и няколко периода на повишена волатилност на пазарите, концентрирани около банковата криза в Кипър през пролетта, сигналите на Федералния резерв за затягане на паричната политика през юни и бюджетната криза в САЩ през октомври.

На този фон българския капиталов пазар отчете ръст от 42% през годината при повишена ликвидност и бе най-добре представил се в Европа. Местните фактори за силното представяне бяха атрактивните ценови нива и подобряващите се финансови резултати на публичните компании, както и спадащите лихви по депозитите, което накара инвеститорите да пренасочат част от спестяванията си към стратегии, носещи по-висока доходност. Други важни пазарни събития бяха ликвидирването на ЕЛАРГ Фонд за имоти АДСИЦ и придобиването на Каолин АД от Quartzwerk на атрактивни нива, които увеличиха ликвидността на пазарните учатници и те пренасочиха средства към други акции на БФБ. Подобреното представяне на БФБ-София ни даде възможност да реализираме част от натрупаните печалби през годината, в резултат на което дялът в местни акции намаля с 2% до 56% от активите в края на 2013 г.

Чуждите позиции в акции на ИД «Надежда» АД останаха концентрирани в руски акции. През 2013 година руските индекси (MSCI Russia) отчетоха спадове (-6% в евро и -2.5% в долари) най-вече заради обезценката на рублата с 9% спрямо кошницата долар-евро. Слабият чуждестранен интерес към инвестиционните възможности в Русия бе обусловен от първия спад на водещите суровини, измерени през индекса S&P GSCI Index (-2.5% през 2013) от 2008 г. насам. Суровините отчетоха спадове най-вече заради слабо търсене от Китай и предстоящото затягане на паричната политика в САЩ. В резултат на слабото представяне на руския капиталов пазар намалихме инвестицията в чужди акции до 11.9% от активите спрямо 13.4% в края на 2012 г.

В секторно отношение ние увеличихме инвестициите си най-вече в индустриалния сектор поради подобряващата се глобална икономическа обстановка за сметка на финансовия сектор, където позициите в портфейла достигнаха целевите си нива.

През периода останахме активни в управлението на портфейла от облигации като инвестирахме основно в чужди корпоративни облигации. В резултат на взетите от нас инвестиционни решения инвестициите в облигации на ИД „Надежда” АД към 31.12.2013 г. нарастнаха до 12.3% от активите спрямо 10.6% към 31.12.2012 г.

Изпълнението на стратегията по управление на портфейла на ИД „Надежда” АД доведе до увеличение на средствата по депозити до 11.4% от активите спрямо 11% в предходния период. Същевременно, паричните средства по разплащателни сметки се увеличиха до 7% спрямо 6% към 31.12.2012 г.

Към края на отчетния период нивото на вземанията на ИД „Надежда” АД е 1.1% от активите.

### 2.2. Структура на пасивите на ИД „Надежда” АД

Пасив	Стойност хил.лева	% от пасива	Стойност хил.лева	% от пасива
	31.12.2013 г.		31.12.2012 г.	
Текущи пасиви				
Задължения към съвета на директорите	-	-	4	12.50%
Задължения към управляващото дружество	8	42.11%	20	62.50%
Задължения към акционерите	1	5.26%	1	3.13%
Задължение към персонала	6	31.58%	3	9.38%
Задължение към осигурителни предприятия	1	5.26%	1	3.13%
Задължения към ДЕС	3	15.79%	3	9.38%
Общо пасиви	19	100.00%	32	100.00%

## Инвестиционно дружество НАДЕЖДА АД

Към края и на двата отчетни периода ИД „Надежда“ АД има само текущи пасиви. През 2013 г. пасивите не претърпяха количествени и структурни изменения. Най – голям дял от тях заемат задълженията към управляващото дружество – 8 хил. лева или 42.11 % от общата сума на пасивите.

### 2.3. Резултати от дейността на ИД „Надежда“ АД за 2013 г.

Приходи	31.12.2013 г. (хил.лв.)	31.12.2012 г. (хил.лв.)
Приходи от операции с финансови активи	115	124
Приходи от преоценка на финансови активи	1 440	956
Приходи от участия	105	72
Приходи от лихви	92	97
Приходи от промяна на валутните курсове	57	11
Други приходи	-	3
<b>Общо приходи</b>	<b>1 809</b>	<b>1 263</b>

За 2013 г. общият размер на приходите на ИД „Надежда“ АД е 1 809 хил. лева. Най-голяма тежест имат приходите от преоценка на финансови активи 80% от общите приходи. През 2013 г. се наблюдава увеличение на приходите на дружеството в сравнение с 2012 г. приблизително с 43 %.

Разходи	31.12.2013 г. (хил.лв.)	31.12.2012 г. (хил.лв.)
Разходи от операции с финансови активи	8	5
Разходи от преоценка на финансови активи	759	1 040
Разходи от промяна във валутните курсове	85	31
Други финансови разходи	1	1
Разходи за външни услуги и материали	110	101
Разходи за персонала	101	101
<b>Общо разходи</b>	<b>1 064</b>	<b>1 279</b>

През 2013 г. разходите на дружеството намаляха с близо 21 % в сравнение с 2012 г. Основната тежест е при разходите от преоценка на финансовите активи, вследствие по-големия процент на тези активи в портфейла на дружеството и тенденциите на финансовите пазари през годината.

По-долу в таблицата са посочени обобщените резултати от дейността на дружеството

	31.12.2013 г. (хил.лв.)	31.12.2012 г. (хил.лв.)
Общи приходи за дейността	1 809	1 263
Общо разходи за дейността	1 064	1 279
<b>Печалба (загуба) за периода</b>	<b>745</b>	<b>(16)</b>

Всички приходи и разходи през 2013 г. са в резултат на обичайната дейност на ИД „Надежда“ АД.

### 3. Ликвидност

През 2013 г. ИД „Надежда“ АД спазва стриктно Правилата за поддържане и управление на ликвидните средства, одобрени от Съветът на директорите на дружеството и Комисията за финансов надзор (КФН).

Към 31.12.2013 г. дружеството притежава ценни книжа с пазарна цена в размер на 3 846 хил. лева, парични средства 903 хил. лева и краткосрочни вземания 57 хил. лева. Тази структура на активите поддържа отлична ликвидност на дружеството.

## Инвестиционно дружество НАДЕЖДА АД

### 4. Капиталови ресурси

Капиталовите ресурси на ИД „Надежда” АД през 2013 г. са изцяло вътрешни и се формират от внесения акционерен капитал, акумулираните резерви и реализираният финансов резултат.

За периода 01.01.2013 г. до 31.12.2013 г. дружеството не е ползвало външни капиталови ресурси.

Основният капитал на дружеството е записан и изцяло внесен и е в размер на 3 935 хил. лева. Акциите на дружеството са безналични, поименни, обикновени с право на един глас всяка. Всяка акция дава право на един глас в Общото събрание на акционерите, право на дивидент и ликвидационен дял, съизмерни с номиналната ѝ стойност.

В таблицата по-долу е посочено подробното разпределение на перата, формиращи собствения капитал на дружеството.

Собствен капитал	Към 31.12.2013 г. (хил. лева)
Основен капитал	3 935
Премийни резерви при емитиране на акции	250
Общи резерви	389
Непокрита загуба от минали години	(458)
Финансов резултат за периода	745
<b>Общо собствен капитал</b>	<b>4 861</b>

### 5. Нетна стойност на активите на ИД „Надежда” АД

Нетната стойност на активите на дружеството се изчислява съгласно Правилата за оценка на портфейла и за определяне нетната стойност на активите на ИД „Надежда” АД одобрени от КФН. НСА се изчислява като разлика между стойността на активите и стойността на задълженията на дружеството. НСА на една акция се определя като НСА се раздели на общия брой емитирани акции.

	Към 31.12.2013 г. (хил. лева)
<b>Общо нетни активи в началото на периода</b>	<b>4 116</b>
Брой акции в обръщение в началото на периода	3 935 119
<b>Нетна стойност на активите на акция в началото на периода</b>	<b>1.05</b>
<b>Общо нетни активи в края на периода</b>	<b>4 861</b>
Брой акции в обръщение в края на периода	3 935 119
<b>Нетна стойност на активите на акция в края на периода</b>	<b>1.24</b>

### 6. Важни събития настъпили след годишното счетоводно приключване

Няма настъпили важни събития след годишното счетоводно приключване, които биха могли да променят значително финансовото състояние на дружеството, представено в настоящия отчет.

## **Инвестиционно дружество НАДЕЖДА АД**

### **7. Предвиждано развитие на дружеството за 2014 г.**

Развитието на дейността на ИД „Надежда” АД, измерено в изменение на нетната стойност на активите, през настоящата година ще се определя от действието на няколко независещи от управлението на дружеството фактора:

- силата на икономическото възстановяване на Европейския Съюз, както и представянето на американската и китайските икономики;
- заплахата за стартирането на нови дългови кризи сред членки на Еврозоната;
- влиянието на затягане на политиката на Федералния резерв върху валутите на развиващите се държави. Очакваната обезценка на повечето възникващи валути представлява косвена заплаха за техните икономика поради значителната задлъжнялост на някои от тях в чуждестранна валута;
- разрешението на политическата и икономическа криза в Украйна и влиянието и върху таргетирания от нас регион;
- икономическата и бюджетната политика в таргетирания от фонда регион, както и неговото макроикономическото развитие;
- изхода от евроизборите в България и развитието на степента на политически риск в страната, която следва да повлияе на ликвидността на българската фондова борса и активността на институционалните инвеститори;
- нивото на лихвения процент по депозитите в България.

Целта на управляващото дружество през 2014 г е да продължи да постига висока възвращаемостта на активите на ИД „Надежда” АД чрез активно управление на портфейла ни от акции и облигации. По отношение на географското разпределение ние очакваме висок процент на инвестициите в български акции в началото на 2014 г., поради силните фактори за изпреварващо представяне на местния пазар. Около средата на 2014 г. очакваме значително засилване на инвестициите в чуждестранни акции, ако рисковете в региона намалее. Външните ни позиции ще бъдат концентрирани в Източна Европа, но са възможно и инвестиции в западноевропейски акции, ако икономическия ръст продължи да се засилва. Нивото на инвестиции в България е близо до дългосрочните целеви нива на ИД „Надежда” АД като увеличаването им над тях бихме предприели единствено след евроизборите при успокояване на политическата обстановка.

В секторно отношение ние очакваме постепенно нарастване на дела на цикличните компании в отговор на възстановяването на икономиката на ЕС и положителното и влияние върху глобалния растеж. Положително развитие през 2014 г. очакваме за акциите на компаниите от финансовия сектор в Източна Европа, които се търгуват все още на кризисни нива. За българския пазар, нашия фокус ще остане насочен към ликвидните позиции, но постепенно ще търсим инвестиции в акции на по-малки местни компании.

По отношение на портфейла ни от облигации считаме, че той ще бъде насочен основно към еврoви корпоративни облигации на емитенти от ЕС. При успокояване на натиска върху валутите на развиващите се пазари предвиждаме и инвестиция в държавни облигации в местна валута, постигната чрез директни покупки или борсово-търгуеми фондове.

Очакванията са през 2014 г. ИД „Надежда” АД да увеличи нетната стойност на активите си в рамките на 15%.

### **8. Отговорности на ръководството**

Според българското законодателство, ръководството следва да изготвя финансов отчет за всяка финансова година, който да дава вярна и честна представа за финансовото състояние на Дружеството към края на годината, финансовото му представяне и паричните му потоци.

Ръководството потвърждава, че е прилагало последователно адекватни счетоводни политики при изготвянето на годишния финансов отчет към 31.12.2013 г. и е направило разумни и предпазливи преценки, предположения и приблизителни оценки.

## **Инвестиционно дружество НАДЕЖДА АД**

Ръководството също потвърждава, че се е придържало към действащите счетоводни стандарти, като финансовия отчет е изготвен на принципа на действащото предприятие.

Ръководството носи отговорност за правилното водене на счетоводните регистри, за целесъобразното управление на активите и за предприемането на необходимите мерки за избягване и разкриване на евентуални злоупотреби и други нередности.

### **9. Информация относно програмата за прилагане на международно признатите стандарти за добро корпоративно управление**

ИД “Надежда” АД има приета дългосрочна програма за прилагане на международно признатите стандарти за добро корпоративно управление, която е представена на КФН.

Дейността на Съвета на директорите и служителите в дружеството през 2013 г. е в съответствие с изискванията и предписанията на програмата.

Настоящият доклад за дейността на ИД “Надежда” АД е приет на заседание на Съвета на директорите проведено на 13.03.2014 г.

Дата: 13.03.2014 г.



Борислав Никлев

Изпълнителен Директор



## Инвестиционно дружество НАДЕЖДА АД

### ОТЧЕТ ЗА ВСЕОБХВАТНИЯ ДОХОД

За периода 01.01.2013 – 31.12.2013 г.

(Всички суми са в хиляди лева, освен ако не е упоменато друго)


	Бележки	31.12.2013	31.12.2012
Финансови приходи	4	1 809	1 263
Финансови разходи	5	(853)	(1 077)
<b>Нетен резултат от финансови операции</b>		<b>956</b>	<b>186</b>
Разходи за материали и външни услуги	6	(110)	(101)
Разходи за персонала	7	(101)	(101)
Други разходи		-	-
<b>Общо разходи</b>		<b>(211)</b>	<b>(202)</b>
<b>Печалба/Загуба преди данъци</b>		<b>745</b>	<b>(16)</b>
<b>Печалба/Загуба за годината</b>		<b>745</b>	<b>(16)</b>
Друг всеобхватен доход за годината, нетно от данъци		-	-
<b>Общ всеобхватен доход печалба / загуба за годината</b>		<b>745</b>	<b>(16)</b>

Финансовият отчет е одобрен за издаване с решение на Съвета на директорите от 13.03.2014 г.  
Пояснителните бележки от страница 13 до страница 21 са неразделна част от финансовия отчет.

Борислав Никлев  
Изпълнителен директор



Любомир Янков  
Главен счетоводител



## Инвестиционно дружество НАДЕЖДА АД


### ОТЧЕТ ЗА ФИНАНСОВОТО СЪСТОЯНИЕ

Към 31.12.2013 г.

(Всички суми са в хиляди лева, освен ако не е упоменато друго)


	<u>Бележки</u>	<u>31.12.2013</u>	<u>31.12.2012</u>
<b>АКТИВИ</b>			
<b>Текущи активи</b>			
Парични средства	8	903	704
Текущи финансови активи	9	3 920	3 397
Вземания	10	57	47
		<b>4 880</b>	<b>4 148</b>
<b>ОБЩО АКТИВИ</b>			
		<b>4 880</b>	<b>4 148</b>
<b>СОБСТВЕН КАПИТАЛ И ПАСИВИ</b>			
<b>Собствен капитал</b>			
Акционерен капитал	11	3 935	3 935
Резерви	12	639	639
Непокрита загуба минали години		(458)	(442)
Текуща печалба/ загуба		745	(16)
<b>Общо собствен капитал</b>		<b>4 861</b>	<b>4 116</b>
<b>Пасиви</b>			
Задължения	13	19	32
<b>Общо пасиви</b>		<b>19</b>	<b>32</b>
<b>ОБЩО СОБСТВЕН КАПИТАЛ И ПАСИВИ</b>		<b>4 880</b>	<b>4 148</b>

Финансовият отчет е одобрен за издаване с решение на Съвета на директорите от 13.03.2014 г.  
Пояснителните бележки от страница 13 до страница 21 са неразделна част от финансовия отчет.

  
Борислав Никлев  
Изпълнителен директор



  
Любомир Янков  
Главен счетоводител



## Инвестиционно дружество НАДЕЖДА АД

### ОТЧЕТ ЗА ПРОМЕНИТЕ В КАПИТАЛА

За периода 01.01.2013 – 31.12.2013 г.

(Всички суми са в хиляди лева, освен ако не е упоменато друго)


	Акционерен капитал	Общи резерви	Резерви при емитиране на акции	Неразпределена печалба/непокрита загуба	Общо
<b>На 01.01.2012 г.</b>	<b>3 935</b>	<b>389</b>	<b>250</b>	<b>(442)</b>	<b>4 132</b>
Разпределение на печалбата	-	-	-	-	-
Печалба или загуба за годината	-	-	-	(16)	(16)
Други всеобхватни доходи за годината	-	-	-	-	-
<b>Общ всеобхватен доход</b>	<b>-</b>	<b>-</b>	<b>-</b>	<b>(16)</b>	<b>(16)</b>
<b>На 31.12.2012 г.</b>	<b>3 935</b>	<b>389</b>	<b>250</b>	<b>(458)</b>	<b>4 116</b>
<b>На 01.01.2013 г.</b>	<b>3 935</b>	<b>389</b>	<b>250</b>	<b>(458)</b>	<b>4 116</b>
Разпределение на печалбата	-	-	-	-	-
Печалба или загуба за годината	-	-	-	745	745
Други всеобхватни доходи за годината	-	-	-	-	-
<b>Общ всеобхватен доход</b>	<b>-</b>	<b>-</b>	<b>-</b>	<b>745</b>	<b>745</b>
<b>На 31.12.2013 г.</b>	<b>3 935</b>	<b>389</b>	<b>250</b>	<b>287</b>	<b>4 861</b>

Финансовият отчет е одобрен за издаване с решение на Съвета на директорите от 13.03.2014 г.  
Пояснителните бележки от страница 13 до страница 21 са неразделна част от финансовия отчет.

Борислав Никлев  
Изпълнителен директор



Любимир Янков  
Главен счетоводител



## Инвестиционно дружество НАДЕЖДА АД

### ОТЧЕТ ЗА ПАРИЧНИТЕ ПОТОЦИ

За периода 01.01.2013 – 31.12.2013 г.

(Всички суми са в хиляди лева, освен ако не е упоменато друго)


	31.12.2013	31.12.2012
<b>ПАРИЧНИ ПОТОЦИ ОТ ИНВЕСТИЦИОННА ДЕЙНОСТ</b>		
<b>Специализирана инвестиционна дейност:</b>		
Постъпления от продажба на финансови активи	1 448	1 418
Плащания за покупка на финансови активи	(1 207)	(1 493)
Постъпления от лихви, комисионни и други подобни	87	108
Плащания по лихви, комисионни и други подобни	(6)	(6)
Получени дивиденди	105	72
Приходи/разходи от валутни операции	(5)	(6)
<b>Нетни парични потоци, използвани в инвестиционна дейност</b>	<b>422</b>	<b>93</b>
<b>ПАРИЧНИ ПОТОЦИ ОТ ОПЕРАТИВНА ДЕЙНОСТ</b>		
Плащания по неспециализирана инвестиционна дейност	(119)	(99)
Плащания свързани с възнаграждения	(102)	(98)
Други плащания по неспециализираната инвестиционна дейност	(2)	(2)
<b>Нетни парични потоци от оперативната дейност</b>	<b>(223)</b>	<b>(199)</b>
<b>ПАРИЧНИ ПОТОЦИ ОТ ФИНАНСОВА ДЕЙНОСТ</b>		
Ефект от промяна на валутните курсове	-	-
<b>Нетни парични потоци, използвани във финансова дейност</b>	<b>-</b>	<b>-</b>
<b>Нетно намаление/увеличение на паричните средства и паричните еквиваленти</b>	<b>199</b>	<b>(106)</b>
<b>Парични средства и парични еквиваленти в началото на периода</b>	<b>704</b>	<b>810</b>
<b>Парични средства и парични еквиваленти в края на периода</b>	<b>903</b>	<b>704</b>

Финансовият отчет е одобрен за издаване с решение на Съвета на директорите от 13.03.2014 г.  
Пояснителните бележки от страница 13 до страница 21 са неразделна част от финансовия отчет.

Борислав Никлев  
Изпълнителен директор



Любимир Янков  
Главен счетоводител



## **Инвестиционно дружество НАДЕЖДА АД**

**ИД Надежда АД**

### **ПОЯСНИТЕЛНИ БЕЛЕЖКИ**

(Всички суми са в хиляди лева, освен ако не е упоменато друго)

#### **1. Обща информация**

ИД „Надежда” АД е инвестиционно дружество от затворен тип регистрирано в Република България по фирмено дело N 13472 от 1996 г. със седалище и адрес на управление: гр. София, ул. Енос N 2, ет.5

Основната дейност на Дружеството е инвестиране в ценни книжа, като основната цел е гарантиране на интересите на акционерите чрез създаване на балансиран портфейл от ценни книжа и финансови инструменти оптимално съчетаващ висока доходност и минимален риск.

Закона за публично предлагане на ценни книжа, Закон за дейността на колективните инвестиционни схеми и на други предприятия за колективно инвестиране и свързаните с него подзаконови актове са основното специално законодателство, което касае дейността на дружеството.

Дружеството притежава лиценз от Комисия за финансов надзор (КФН) за извършване на дейност като инвестиционно дружество от затворен тип №61-ИД от 03.07.1998г., преиздадено с Решение № 02-ИД от 06.01.2006 г.

Дейността на ИД Надежда АД по чл. 164, ал.1 от ЗППЦК се управлява от Управляващо дружество “ПФБК Асет Мениджмънт” АД, съгласно договор влизащ в сила на 20.08.2004 г.

Банка депозитар на Дружеството е Уникредит Булбанк АД, съгласно Договор за депозитарни услуги сключен на 06 юли 2001 г.

Дружеството има едностепенна система на управление от Съвет на директорите в тричленен състав. Органите за управление на дружеството са Общо събрание на акционерите и Съвет на директорите.

Акциите на Дружеството са само безналични, поименни, обикновени с право на един глас всяка. Номиналната стойност на една акция е 1.00 /един/ лев.

#### **2. База за изготвяне**

Дружеството изготвя финансовите си отчети в съответствие с изискванията на Международните стандарти за финансово отчитане (МСФО), приети от Европейския съюз (МСФО, приети от ЕС).

Настоящият годишен финансов отчет е изготвен при спазване на принципа на историческата цена. В определени случаи, съгласно приложимите МСФО, при последващото оценяване на някои активи и/или пасиви е приложена тяхната справедлива или друга стойност, като това е оповестено по подходящия начин. Всички данни са представени в настоящия финансов отчет в хиляди лева.

Възприетите счетоводни политики са последователни с тези, прилагани през предходния отчетен период, с изключение на следните нови и изменени МСФО и Разяснения на Комитета за разяснения по Международните стандарти за финансово отчитане („КРМСФО”), възприети от Дружеството към 1 януари 2012 г.:

Някои нови стандарти, промени в стандарти и разяснения, одобрени за прилагане от ЕК, могат да бъдат приложени по-рано в годишния период завършващ на 31 декември 2013 година, въпреки че все още не са задължителни за прилагане преди следващ период. Тези промени не са приложени по-рано при изготвянето на този финансов отчет. Дружеството не планира да прилага тези стандарти по-рано.

Стандарти, разяснения и промени в стандарти, които не са приложени по-рано – одобрени за прилагане от ЕК

МСФО 10 Консолидирани финансови отчети се прилага най-късно от началната дата на първата финансова година, започваща на или след 1 януари 2014 година. МСФО 10 въвежда единен модел на контрол за

## **Инвестиционно дружество НАДЕЖДА АД**

определяне дали дадено предприятие, в което е инвестирано, трябва да се консолидира. Дружеството не очаква новият стандарт да има ефект върху финансовия отчет.

МСФО 11 Съвместни предприятия, се прилага най-късно от началната дата на първата финансова година, започваща на или след 1 януари 2014 година. Дружеството не очаква новият стандарт да има ефект върху финансовия отчет.

МСФО 12 Оповестяване на дялови участия в други предприятия се прилага най-късно от началната дата на първата финансова година, започваща на или след 1 януари 2014 година. Дружеството не очаква новият стандарт да има ефект върху финансовия отчет.

МСС 27 Индивидуални финансови отчети (2011), който заменя МСС 27 (2008) се прилага най-късно от началната дата на първата финансова година, започваща на или след 1 януари 2014 година. Дружеството не очаква промените в стандарта да имат ефект върху финансовия отчет.

МСС 28 Инвестиции в асоциирани и съвместни предприятия (2011), който заменя МСС 28 (2008), се прилага най-късно от началната дата на първата финансова година, започваща на или след 1 януари 2014 година. Дружеството не очаква промените в стандарта да имат ефект върху финансовия отчет.

Промени в МСС 32 Компенсиране на финансови активи и финансови пасиви, се прилагат най-късно от началната дата на първата финансова година, започваща на или след 1 януари 2014 година. Дружеството не очаква промените да имат ефект върху финансовия отчет.

Промени в МСФО 10, МСФО 12 и МСС 27 – Инвестиционни предприятия, следва да се прилагат за годишни периоди започващи на или след 1 януари 2014 година. Дружеството не очаква промените да имат ефект върху финансовия отчет.

Промени в МСС 36 – Оповестявания на възстановимата сума за нефинансови активи, се прилагат за годишни периоди започващи на или след 1 януари 2014 година. Дружеството не очаква промените да имат ефект върху финансовия отчет.

Промени в МСС 39 – Новация на деривати и продължение на отчитането на хеджирането, се прилагат за годишни периоди започващи на или след 1 януари 2014 година. Дружеството не очаква промените да имат ефект върху финансовия отчет.

Стандарти, разяснения и промени в стандарти издадени от СМСС/КРМСФО, които все още не са одобрени за прилагане от ЕК:

Ръководството счита, че е подходящо да се оповести, че следните нови или ревизирани стандарти, нови разяснения и промени към съществуващи стандарти, които към отчетната дата са вече издадени от Съвета по международни счетоводни стандарти (СМСС), все още не са били одобрени за прилагане от Европейската комисия и съответно не са взети пред вид при изготвянето на този финансов отчет. Датите на влизане в сила за тях ще зависят от решението за одобрение за прилагане на Европейската комисия.

МСФО 9 Финансови инструменти (издаден ноември 2009) и Допълнения към МСФО 9 (2010 и 2013) и Промени в МСФО 9 и МСФО 7 – Задължителни дати на влизане в сила и насоки за преминаване (датата на влизане в сила не е определена, ще се прилага ретроспективно, по-ранното прилагане е разрешено)

Промени в МСС 19 – Планове с дефинирани доходи: Вноски от служители (Следва да се прилага за годишни периоди започващи на или след 1 юли 2014 година. По-ранното прилагане се разрешава. Прилагането ще е ретроспективно)

КРМСФО 21 – Налози (Следва да се прилага за годишни периоди започващи на или след 1 януари 2014 година По-ранното прилагане се разрешава. Прилагането ще е ретроспективно)

### **2.1. Приблизителни оценки и предположения**

Съставянето на финансовия отчет налага ръководството да направи приблизителни оценки и предположения, които влияят върху стойността на отчетените активи и пасиви, и оповестяването на условни активи и пасиви към датата на отчета за финансовото състояние, както и върху отчетените приходи и разходи за периода. Фактическите резултати в бъдеще могат да се различават от направените приблизителни оценки и разликата да е съществена за финансовия отчет. Тези оценки се преразглеждат регулярно и ако е необходима промяна, последната се осчетоводява в периода, през който е станала известна.



## **Инвестиционно дружество НАДЕЖДА АД**

### **3. Съществени счетоводни политики**

#### **Признаване на приходите и разходите**

Приходите и разходите се начисляват в момента на тяхното възникване, независимо от паричните постъпления и плащания. Отчитането им се извършва при спазване на изискването на причинна и стойностна връзка между тях.

Приходите се оценяват по справедливата стойност на полученото или подлежащото на получаване възнаграждение под формата на парични еквиваленти или парични средства.

Приходите се отразяват във финансовия резултат за периода, през който е осъществена операцията, независимо от периода на изплащането ѝ.

Приходите от лихви се признават при начисляването на лихвите (като се използва метода на ефективния лихвен процент, т.е. лихвеният процент, който точно дисконтира очакваните бъдещи парични потоци за периода на очаквания живот на финансовия инструмент до балансовата стойност на финансовия актив).

#### **Ефекти от промяна на валутните курсове**

Финансовият отчет е представен в български лева, която е функционалната валута и валутата на представяне на дружеството. Сделките в чуждестранна валута първоначално се отразяват във функционалната валута по обменния курс на датата на сделката. Монетарните активи и пасиви, деноминирани в чуждестранни валути се преизчисляват във функционалната валута, в края на всеки месец, по заключителния обменен курс на Българска Народна Банка за последния работен ден от съответния месец. Всички курсови разлики се признават в отчета за доходите. Немонетарните активи и пасиви, които се оценяват по историческа цена на придобиване в чуждестранна валута, се превръщат във функционалната валута по обменния курс към датата на първоначалната сделка (придобиване).

#### **Финансови активи**

Финансовите активи на ИД „Надежда” АД са класифицирани като държани за търгуване, тъй като са част от портфейл от финансови инструменти придобити с цел да бъдат продадени в близко бъдеще.

*Първоначална оценка* - ценните книги се оценяват по цена на придобиване, която се формира от стойността, заплатена за придобиването им и от разходите за придобиване - такси за банкови услуги, хонорари, брокерски услуги и др. Финансовите активи се признават на датата на сетълмента.

*Оценка след първоначалното признаване* - След първоначалното признаване, всички финансови активи се класифицират като активи държани за търгуване и се оценяват по тяхната справедлива цена. В края на всеки месец се извършва промяна на справедливата цена на финансовите активи, като изменението на справедливата цена на финансовите активи, се признава и отразява като печалба или загуба в отчета за доходите.

#### *Принципи на оценъчната дейност на ИД „Надежда” АД*

Основните и задължителни принципи, върху които се основава оценъчната дейност са:

- използване на единна и последователна система за оценяване на активите от портфейла, за вземане на решения и контрол;
- система за събиране на информация, свързана с определянето на нетната стойност на активите - източници на информация, и видове;
- правила за избягване на конфликти на интереси и за осигуряване на защита срещу разкриването на вътрешна информация;
- протоколиране на обсъжданията, свързани с определянето на нетната стойност на активите, и прилагане на съответните документи към протоколите;
- технологично и програмно осигуряване при определяне на нетната стойност на активите;
- система за съхраняване и защита на документацията, свързана с определянето на нетната стойност на активите, на хартиен и на магнитен носител.

## Инвестиционно дружество НАДЕЖДА АД

Основни принципи при оценка на активите на ИД са:

- Оценката на активи на дружеството, се извършва за всеки актив, включително и за първоначално признатите към датата на оценката.
- При първоначално придобиване (признаване) на актив - по цена на неговото придобиване, включваща и разходите по сделката.
- Датата на придобиване (признаване), съответно продажбата (отписването), на всеки актив, е датата на сепълмент.
- При последващо оценяване на актив - по съответния ред и начин, определен в Правилата за оценка на активите приети от дружеството и одобрени от Комисия за финансов надзор.

### Политики по управление на риска

ИД „Надежда” АД има изготвени Правила за оценка и управление на риска, който са внесени и одобрени от Комисия за финансов надзор. Управляващото дружество (УД), което управлява активите на ИД “Надежда” АД идентифицира и измерва всички рискови фактори, свързани с отделните инструменти в портфейла на дружеството, след което измерва общата експозиция на портфейла към тези фактори и взема решения за лимити, толерантност и управление на рисковете на портфейлно ниво.

Съветът на директорите на УД има следните отговорности по управление на риска:

- следи за спазването на правилата за управление на риска и участва активно в процеса по управление на риска.
- определя рисковата политика на инвестиционното дружество, което управлява.
- контролира рисковите фактори за инвестиционното дружество чрез обсъждане на доклади, внесени от изпълнителния директор и взема решения в границите на своите правомощия.
- извършва периодичен ежегоден преглед на политиките и стратегиите за управление на рисковете.
- взема решения за кадрово, софтуерно и друго осигуряване на дейностите по управление на риска.

Основните рискове, на които е изложено дружеството са:

**Пазарен риск** - възможността да се реализират загуби поради неблагоприятни пазарни изменения в стойността на финансовите инструменти. Компонентите на пазарния риск са:

**Лихвен риск** - рискът от намаляване на стойността на инвестицията в даден финансов инструмент поради изменение на нивото на лихвените проценти.

**Валутен риск** - рискът от намаляване на стойността на инвестицията в даден финансов инструмент, деноминиран във валута, различна от лев, поради изменение на курса на обмяна между тази валута и лева.

**Ценови риск** - рискът от намаляване на стойността на инвестицията в даден финансов инструмент поради неблагоприятни промени на нивата на пазарните цени.

**Ликвиден пазарен риск** е възможността от загуби или пропуснати ползи поради наложителни или принудителни продажби на активи при неблагоприятни пазарни условия на търсенето и предлагането (като например ниско търсене при наличието на свръхпредлагане).

**Инфлационен риск** е вероятността от повишаване на общото равнище на цените в икономиката, в следствие на което намалява покупателната способност на местната валута - лева. Инфлационните процеси водят до намаление на реалната доходност, която получават инвеститорите.

**Кредитен риск** е възможността от намаляване на стойността на позицията в един финансов инструмент при неочаквани събития от кредитен характер свързани с емитентите на финансови инструменти, насрещната страна по борсови и извънборсови сделки, както и държавите в които те извършват дейност;

**Операционен риск** е възможността да се реализират загуби, свързани с грешки или несъвършенства в системата на организация, недостатъчно квалифициран персонал, неблагоприятни външни събития от нефинансов характер, включително и правен риск;

**Ликвиден риск** е възможността от загуби от наложителни продажби на активи при неблагоприятни пазарни условия за посрещане на неочаквано възникнали краткосрочни задължения.

**Риск от концентрация** – възможността от загуба поради неправилна диверсификация на експозиции към клиенти, групи свързани клиенти, клиенти от един и същ икономически отрасъл, географска област или възникнал от една и съща дейност, което може да причини значителни загуби, както и рискът, свързан с големи непреки кредитни експозиции.



## Инвестиционно дружество НАДЕЖДА АД

### Заеми и вземания

Заемите и вземанията са недеривативни финансови активи с фиксирани или определяеми плащания, които не се котира на активен пазар. След първоначалното им признаване, дружеството оценява заемите и вземанията, държани до падеж по амортизирана стойност, с използването на метода на ефективния лихвен процент, намалена с провизията за обезценка. Амортизираната стойност се изчислява като се вземат пред вид всички премии и отстъпки при придобиването, както и таксите, които са неразделна част от ефективния лихвен процент и разходите по сделката. Печалбите и загубите от заеми и вземания се признават в отчета за доходите, когато заемите и вземанията бъдат отписани или обезценени, както и чрез процеса на амортизация.

### Оценка на краткосрочните задължения

Краткосрочните задължения се оценяват по стойността на тяхното възникване, по която се очаква да бъдат погасени в бъдеще.

### Парични средства и парични еквиваленти

Паричните средства и краткосрочните депозити в баланса включват парични средства по банкови сметки, в брой и краткосрочни депозити с първоначален падеж от три до девет месеца.

Отчета за паричния поток е съставен по прекия метод.

### Данъци

Текущите данъчни активи и пасиви за текущия и предходни периоди се признават по сумата, която се очаква да бъде възстановена от или платена на данъчните власти. При изчисление на текущите данъци се прилагат данъчните ставки и данъчните закони, които са в сила или са в значителна степен приети към датата на баланса.

Съгласно разпоредбите на ЗКПО лицензираните инвестиционни дружества от затворен тип не се облагат с корпоративен данък.

## 4. Финансови приходи

	31.12.2013	31.12.2012
Приходи от операции с финансови активи	115	124
Приходи от преоценка на финансови активи	1 440	956
Приходи от лихви депозити	33	34
Приходи от лихви по финансови инструменти	59	63
Приходи от дивиденди	105	72
Приходи от промяна във валутните курсове	57	11
Други финансови приходи	-	3
<b>Общо</b>	<b>1 809</b>	<b>1 263</b>

## 5. Финансови разходи

	31.12.2013	31.12.2012
Разходи от операции с финансови активи	8	5
Разходи от преоценка на финансови активи	759	1 040
Разходи от промяна във валутните курсове	85	31
Други финансови разходи	1	1
<b>Общо</b>	<b>853</b>	<b>1 077</b>

## Инвестиционно дружество НАДЕЖДА АД

### 6. Разходи за материали и външни услуги

	31.12.2013	31.12.2012
Разходи на външни услуги	109	100
Разходи за материали	1	1
<b>Общо</b>	<b>110</b>	<b>101</b>

Разходите за външни услуги представляват основно разходи за годишни такси на Комисия за финансов надзор, БФБ София АД и възнаграждение на УД „ПФБК Асет Мениджмънт” АД и брокерски комисионни към „ПФБК” ООД.

### 7. Разходи за персонала

	31.12.2013	31.12.2012
Разходи за заплати	90	90
Разходи за осигуровки	11	11
<b>Общо</b>	<b>101</b>	<b>101</b>

Структура на персонала:

- Председател на СД и изпълнителен директор (договор за управление)
- Зам.председател на СД (договор за управление)
- Член на СД (договор за управление)
- Директор за връзка с инвеститорите (трудов договор)
- Вътрешен контрол (трудов договор)
- Хигиенист (трудов договор)

### 8. Парични средства

	31.12.2013	31.12.2012
Парични средства в банкови сметки	346	248
Краткосрочни депозити	557	456
<b>Общо</b>	<b>903</b>	<b>704</b>

Паричните средства в банкови сметки се олихвяват веднъж годишно на 31 декември. Краткосрочните депозити са със срок – до дванадесет месеца, в зависимост от ликвидните нужди на Дружеството. Те се олихвяват с договорените лихвени проценти между 4% и 5% годишно.

### 9. Финансови активи държани за търгуване

Актив/ Индустрия	Стойност на актива хил. лева	% от актива	Стойност на актива хил. лева	% от актива
	31.12.2013		31.12.2012	
Корпоративни облигации	598	12.26%	440	10.61%
Акции, в т.ч.:	3 322	68.07%	2 957	71.29%
Диверсифицирани финансови продукти	121	2.48%	131	3.16%
Диверсифицирани холдинги	296	6.07%	153	3.69%

## Инвестиционно дружество НАДЕЖДА АД

Енергетика	179	3.67%	202	4.87%
Здравеопазване	434	8.89%	282	6.80%
Земеделие	97	1.99%	90	2.17%
Индустрия	985	20.18%	568	13.69%
Информационни технологии	34	0.70%	34	0.82%
Обществени услуги	210	4.30%	236	5.69%
Потребителски стоки	59	1.21%	32	0.77%
Потребителски стоки от първа необходимост	38	0.78%	16	0.39%
Суровини и материали	130	2.66%	278	6.70%
Телекомуникационни услуги	-	0.00%	91	2.19%
Финанси	739	15.14%	844	20.35%
<b>Общо</b>	<b>3 920</b>	<b>80.33%</b>	<b>3 397</b>	<b>81.90%</b>

### Категории финансови активи и пасиви

	31.12.2013	31.12.2012
<b>Финансови активи</b>		
<b>Кредити и вземания:</b>		
Вземания за лихви	57	47
Парични средства	903	704
<b>Финансови активи, отчитани по справедлива стойност:</b>	<b>3 920</b>	<b>3 397</b>
<b>Финансови пасиви</b>		
Задължения	19	32

### Справедлива стойност на финансовите инструменти

Сравнението между балансовите и справедливите стойности на финансовите инструменти е представено по-долу:

	Балансова стойност		Справедлива стойност	
	31.12.2013	31.12.2012	31.12.2013	31.12.2012
<b>Финансови активи</b>				
<b>Кредити и вземания:</b>				
Вземания за лихви	57	47	47	47
Парични средства	903	704	704	704
<b>Финансови активи, отчитани по справедлива стойност:</b>	<b>3 920</b>	<b>3 397</b>	<b>3 920</b>	<b>3 397</b>
<b>Финансови пасиви</b>				
Задължения	19	32	19	32

Матуритетната структура по остатъчен срок на активите и пасивите отразява очакванията на ръководството за тяхното възстановяване или изплащане:

## Инвестиционно дружество НАДЕЖДА АД

	На поискване / Неопределен срок	< 3 месеца	3-12 месеца	1-5 години	> 5 години	Общо
<b>Към 31.12.2013 г.</b>						
Вземания за лихви	-	21	36	-	-	57
Парични средства	903	-	-	-	-	903
ФА, отчитани по справедлива стойност	3 920	-	-	-	-	3 920
<b>Общо активи</b>	<b>4 823</b>	<b>21</b>	<b>36</b>	<b>-</b>	<b>-</b>	<b>4 880</b>
Задължения	-	8	10	1	-	19
<b>Общо пасиви</b>	<b>-</b>	<b>8</b>	<b>10</b>	<b>1</b>	<b>-</b>	<b>19</b>

### 10. Вземания

	31.12.2013	31.12.2012
Вземания от лихви по депозити	21	15
Вземания от лихви по дългови инструменти	36	32
<b>Общо</b>	<b>57</b>	<b>47</b>

### 11. Акционерен капитал

	31.12.2013	31.12.2012
Обикновени акции с номинална стойност 1 лев всяка, по съдебна регистрация	3 935	3 935
<b>Общо</b>	<b>3 935</b>	<b>3 935</b>

### 12. Резерви

	31.12.2013	31.12.2012
Общи резерви	389	389
Резерви при емитиране на акции	250	250
<b>Общо</b>	<b>639</b>	<b>639</b>

## Инвестиционно дружество НАДЕЖДА АД

### 13. Задължения

	<u>31.12.2013</u>	<u>31.12.2012</u>
Задължения към членовете на СД	-	4
Задължения към управляващото дружество	8	20
Задължения към акционери	1	1
Задължения за одит	3	3
Задължения към осигурителни предприятия	1	1
Задължения към персонала	6	3
<b>Общо</b>	<b><u>19</u></b>	<b><u>32</u></b>

Текущите задължения са с максимален срок на уреждане от 1 година.

### 14. Взаимоотношения с Управляващото дружество

Разходи, свързани с Управляващото дружество „ПФБК Асет Мениджмънт“ по силата на сключени договори:

	<u>31.12.2013</u>	<u>31.12.2012</u>
Възнаграждение по договор за управление на дейността на ИД “Надежда” АД	91	81
<b>Общо</b>	<b><u>91</u></b>	<b><u>81</u></b>

### 15. Доход на акция

<b>Нетна печалба/загуба на акция (в лева)</b>	<u>31.12.2013</u>	<u>31.12.2012</u>
Брой акции към края на годината	3 935 119	3 935 119
Средно-претеглен брой акции	3 935 119	3 935 119
Нетна печалба/загуба от дейността, в лева	745 290.03	(15 891)
Нетна печалба/загуба за годината на акция, в лева	0.189	(0.004)

Доходът на една акция е изчислен на база на печалба/загуба след данъци и средно претегления брой на обикновените акции през отчетния период.

### 16. Сделки със свързани лица

#### Възнаграждение на управленския персонал

	<u>31.12.2013</u>	<u>31.12.2012</u>
Краткосрочни възнаграждения		
- заплати	62	57
- разходи за социални осигуровки	2	4
<b>Общо</b>	<b><u>64</u></b>	<b><u>61</u></b>

### 17. Събития след датата на баланса

Няма значими събития, след датата на баланса, които да променят финансовите отчети към 31.12.2013 г. или да изискват оповестявания.